



«С.Ж.АСФЕНДИЯРОВ АТЫНДАҒЫ ҰЛТТЫҚ МЕДИЦИНА УНИВЕРСИТЕТІ» КЕАҚ  
НАО «НАЦИОНАЛЬНЫЙ МЕДИЦИНСКИЙ УНИВЕРСИТЕТ ИМЕНИ С.Д.АСФЕНДИЯРОВА»

Кафедра общей врачебной практики №1

Программа вступительного экзамена для  
приема в резидентуру

Редакция: 1

Страница 1 из 7

УТВЕРЖДЕНО

Председатель приемной комиссии  
Шоранов М.Е.

« 17 » 04 2023 года



Программа разработана: Нерсесов А.В., Сулеймен Д.С., Та...

Программа обсуждена и утверждена на заседании кафедры гастроэнтерологии (протокол № 9/1 от 23 марта 2023 года)

Зав. кафедрой гастроэнтерологии Нерсесов А.В.

Программа обсуждена и утверждена на заседании КОП факультета последиplomного образования (протокол №8 от 04.04.2023 года)

Председатель Баймаханов А.Н.

Декан Баймаханов А.Н.


по специальности «7R01104 - Гастроэнтерология взрослая, детская»

Программа обсуждена и утверждена на заседании Академического совета (протокол № 7 от 22.04.2023 года)

Председатель Баймаханов А.Н.

Алматы, 2023




	<b>«С.Ж.АСФЕНДИЯРОВ АТЫНДАҒЫ ҰЛТТЫҚ МЕДИЦИНА УНИВЕРСИТЕТІ» КЕАҚ</b> <b>НАО «НАЦИОНАЛЬНЫЙ МЕДИЦИНСКИЙ УНИВЕРСИТЕТ ИМЕНИ С.Д.АСФЕНДИЯРОВА»</b>		
	Кафедра общей врачебной практики №1	Программа вступительного экзамена для приема в резидентуру	Редакция: 1 Страница 2 из 7

Программа составлена на основании приказа Министра образования и науки Республики Казахстан №600 от 31 октября 2018 года «Об утверждении Типовых правил приема на обучение в организации образования, реализующие образовательные программы высшего и послевузовского образования»

Программа разработана: Нересов А.В., Сулеймен Д.С., Танабаева А.С.

Программа обсуждена и утверждена на заседании кафедры гастроэнтерологии (протокол № 9/1 от 23 марта 2023 года)

Зав. кафедрой гастроэнтерологии



Нересов А.В.


Программа обсуждена и утверждена на заседании КОП факультета постдипломного образования (протокол №8 от 04.04.2023 года)

Председатель



Енсегенова З.Ж.


Декан факультета  
постдипломного образования



Баймаханов А.Н.

Программа обсуждена и утверждена на заседании Академического совета (протокол № 7 от 17 04 2023 года)

Председатель



Байльдинова К.Ж.





**Программа вступительного экзамена для приема в резидентуру по специальности «7R01104 - Гастроэнтерология взрослая, детская» на 2023-2024 год обучения**

**Продолжительность обучения - 2 года**

**Цель:** провести качественный отбор среди претендентов для подготовки конкурентоспособных специалистов в области гастроэнтерологии, способных удовлетворять потребности общества при оказании медицинской помощи, применять и развивать передовые инновационные технологии в практике и науке, использовать достижения информационных и коммуникационных технологий, укреплять здоровье населения.

**Процедура проведения.**

Прием на обучение в резидентуру осуществляется на конкурсной основе по результатам комбинированного вступительного экзамена и включает:

1. Средний балл GPA, который составляет 30% - сумма за период обучения в интернатуре (10%) и среднего балла GPA в бакалавриате (20%) или GPA за все 7 лет обучения;  
Для выпускников прошлых лет (в случае отсутствия в транскрипте GPA) вычисляется средний балл оценок приложения к диплому (с пересчетом в 4х-балльную шкалу, учитывается максимальный балл по 4,0 системе).
2. Оценка 1-го этапа итоговой аттестации (ИА) (независимое тестирование, проводимое НЦНЭ) – который составляет 30%
3. Устное собеседование включает программу бакалавриата, интернатуры по каждой специальности резидентуры, который составляет 40% от общей суммы баллов.

Собеседование по специальностям проводятся в аудиториях (помещениях), оснащенных видео и (или) аудио записью. Допускается собеседование в дистанционном формате. Продолжительность собеседования 15-30 мин. На одного претендента. Собеседование состоит из трех частей:

1. Выяснение мотивирующих факторов претендента по выбору основной специальности резидентуры, максимальный балл – 30
2. Частный вопрос по выбранной специальности (определение, понятие, клиника, диагностика и лечение одной из наиболее часто встречающейся нозологии), максимальный балл - 30
3. Ситуационная задача, максимальный балл - 40

Оценка осуществляется по чек-листам, в соответствии с программой экзамена по специальности.





## Вопросы вступительного экзамена по специальности «7R01104 - Гастроэнтерология взрослая, детская»

1. Анатомия и физиология верхних и нижних отделов ЖКТ.
2. Анатомия и физиология гепато-панкреато-билиарной системы.
3. Ахалазия пищевода, диагностика, лечение. Гастроэзофагеальная рефлюксная болезнь, диагностика, классификация, лечение.
4. Римские критерии IV. Функциональная диспепсия, диагностика, лечение. Синдром желудочной диспепсии, причины, патогенез. Функциональные нарушения билиарной системы, классификация, терапия.
5. Маастрихт-5, основные принципы диагностики и лечение НР. Гастрит, патогенез, классификация, диагностика, лечение. Атрофический гастрит, патогенез, классификация, диагностика, прогноз, лечение.
6. Язвенная болезнь, классификация, диагностика, лечение.
7. Хронический некалькулезный холецистит. ЖКБ, патогенез, классификация, диагностика, лечение.
8. Панкреатит, патогенез, классификация, диагностика, лечение.
9. Абдоминальная боль, дифференциальный диагноз и план обследования.
10. Синдром цитолиза, патогенез, классификации по степени активности. Синдром холестаза, дифференциальный диагноз в зависимости от патогенеза развития.
11. Гепатит, этиология, классификация, методы диагностики. Дифференциальный диагноз желтухи.
12. Первичный билиарный холангит, патогенез, классификация, диагностика, лечение. Первичный склерозирующий холангит, патогенез, классификация, диагностика, лечение.
13. Алкогольный гепатита, диагностика, основные принципы терапии. Лекарственное поражение печени, патогенез, классификация, диагностика, лечение. Аутоиммунный гепатит, патогенез, классификация, диагностика, лечение.
14. Неалкогольный стеатогепатит, причины, диагностика, лечение.
15. Гепатит С, классификация, диагностика, показания и противопоказания к терапии. Гепатит С, современные подходы к терапии. Гепатит В, классификация, диагностика. Гепатит В, показания и противопоказания для терапии. Гепатит Д, классификация, современные методы терапии.





16. Гемохроматоз, диагностика, клинические проявления, лечение. Болезнь Вильсона-Коновалова, диагностика, патогенез, клинические проявления, лечение.
17. Болезни печени, связанные с беременностью, классификация, диагностика, лечение.
18. Цирроз печени, определение класса тяжести, индексы прогноза. Портальная гипертензия, патогенез, классификация, диагностика, лечение. Варикозное расширение вен, классификация, диагностика. Печеночная энцефалопатия, патогенез, классификация. Печеночная энцефалопатия, лечение. Асцит, патогенез, диагностика. Асцит, основные принципы лечения. Синдром гиперспленизма, патогенез, диагностика, основные принципы лечения.
19. Гепаторенальный синдром, патогенез, классификация. Гепаторенальный синдром, лечение.
20. Гепатоцеллюлярная карцинома, диагностика, классификация по BCLC, основные принципы лечения.
21. Синдром мальабсорбции, причины, методы диагностики. Синдром кишечной диспепсии, причины, патогенез. Диарея, основные не инфекционные причины, диагностика, дифференциальный диагноз. Синдром мальдигестии, причины, методы диагностики. Кишечная непроходимость, диагностика, лечение.
22. Болезнь Крона, патогенез, классификация, основные внекишечные проявления, диагностика, дифференциальный диагноз. Болезнь Крона, лечение.
23. Язвенный колит, патогенез, классификация, дифференциальный диагноз, основные внекишечные проявления, диагностика. Язвенный колит, лечение.
24. Синдром раздраженного кишечника, диагностика, классификация, дифференциальный диагноз. Синдром раздраженного кишечника, лечение.
25. Целиакия, диагностика, лечение.
26. Желудочно-кишечное кровотечение, классификация, диагностика. Желудочно-кишечное кровотечение из верхних отделов, этиология, диагностика, лечение. Желудочно-кишечное кровотечение из нижних отделов, этиология, диагностика, лечение. Эндоскопические методы диагностики и лечение желудочно-кишечного кровотечения.
27. Роль УЗ-диагностики в гастроэнтерологии. Основные современные рентгенологические методы в диагностике заболеваний кишечника. Основные современные рентгенологические методы в диагностике образования печени.





Приложение 1

**Сheck-лист собеседования по специальности  
«7R01104 - Гастроэнтерология взрослая, детская»**

<b>Оценка мотивирующих факторов</b>	максимальный балл – 30		
	Ответ полный	Ответ частичный	Ответ неполный
Карьерные (жизненные, или актуальные) цели поступления на программу	6	4	0
План действий: как описанные выше цели будут достигнуты	6	4	0
Какие из качеств, навыков и знаний, необходимых для описанного карьерного плана, есть у Вас, и что Вам необходимо развить?	6	4	0
Как программа, на которую Вы поступаете, поможет Вам развить соответствующие качества, навыки и знания и добиться обозначенных выше карьерных целей?	6	4	0
Чем Вы сможете быть интересны/ полезны вузу и сокурсникам?	6	4	0
<b>Итого за мотивирующие факторы</b>			
<b>Частный вопрос по специальности</b>	максимальный балл – 30		
	Ответ полный 30 баллов	Ответ частичный 20 баллов	Ответ неполный 0 баллов
	Правильно но ответил на вопрос	Правильно ответил, но в ответах имеются ошибки	Не ответил на вопрос
<b>Итого за частный вопрос</b>			
<b>Ситуационная задача по специальности</b>	максимальный балл – 40		
	Ответ полный 40 баллов	Ответ частичный 20 баллов	Ответ неполный 0 баллов
	Правильно но ответил на вопрос	Правильно ответил, но в ответах имеются ошибки	Не ответил на вопрос
<b>Итого за ситуационную задачу</b>			
<b>Всего баллов за собеседование</b>			





**«С.Ж.АСФЕНДИЯРОВ АТЫНДАҒЫ ҰЛТТЫҚ МЕДИЦИНА УНИВЕРСИТЕТІ» КЕАҚ  
НАО «НАЦИОНАЛЬНЫЙ МЕДИЦИНСКИЙ УНИВЕРСИТЕТ ИМЕНИ С.Д.АСФЕНДИЯРОВА»**

Кафедра общей врачебной практики №1

Программа вступительного экзамена для  
приема в резидентуру

Редакция: 1

Страница 7 из 7

Приложение 2

**Экзаменационная ведомость вступительного экзамена**

№	Ф.И.О. претендента	GPA (5 лет)	GPA (2 года)	Результаты ИА (балл)	Собеседо вание (балл)	Общий балл	Итоговая оценка
1							
2							

**Председатель экзаменационной комиссии:**

\_\_\_\_\_

\_\_\_\_\_

(подпись) (расшифровка подписи)

**Члены комиссии:**

\_\_\_\_\_

\_\_\_\_\_

(подпись) (расшифровка подписи)

\_\_\_\_\_

\_\_\_\_\_

(подпись) (расшифровка подписи)

\_\_\_\_\_

\_\_\_\_\_

(подпись) (расшифровка подписи)

Дата « \_\_\_\_\_ » \_\_\_\_\_ 20\_\_ г.